



ФЕДЕРАЛЬНАЯ СЛУЖБА
ГОСУДАРСТВЕННОЙ СТАТИСТИКИ

Перевезено пассажиров и пассажирооборот автомобильного транспорта общего пользования в Республике Бурятия

в 2022 году





ФЕДЕРАЛЬНАЯ СЛУЖБА
ГОСУДАРСТВЕННОЙ СТАТИСТИКИ

Перевезено пассажиров и пассажирооборот автомобильного транспорта общего пользования в Республике Бурятия

в 2022 году

- 01 ПЕРЕВОЗКА ПАССАЖИРОВ АВТОМОБИЛЬНЫМ
ТРАНСПОРТОМ ОБЩЕГО ПОЛЬЗОВАНИЯ
- 02 ПАССАЖИРООБОРОТ АВТОМОБИЛЬНОГО
ТРАНСПОРТА ОБЩЕГО ПОЛЬЗОВАНИЯ
- 03 ПЕРЕВОЗКА ПАССАЖИРОВ АВТОМОБИЛЬНЫМ
ТРАНСПОРТОМ ОБЩЕГО ПОЛЬЗОВАНИЯ В ДФО
- 04 ПАССАЖИРООБОРОТ АВТОМОБИЛЬНОГО
ТРАНСПОРТА ОБЩЕГО ПОЛЬЗОВАНИЯ В ДФО

* Ежемесячные данные оперативной статистики





ПЕРЕВЕЗЕНО ПАССАЖИРОВ АВТОМОБИЛЬНЫМ ТРАНСПОРТОМ ОБЩЕГО ПОЛЬЗОВАНИЯ В РЕСПУБЛИКЕ БУРЯТИЯ

В 2022 ГОДУ



тыс. человек

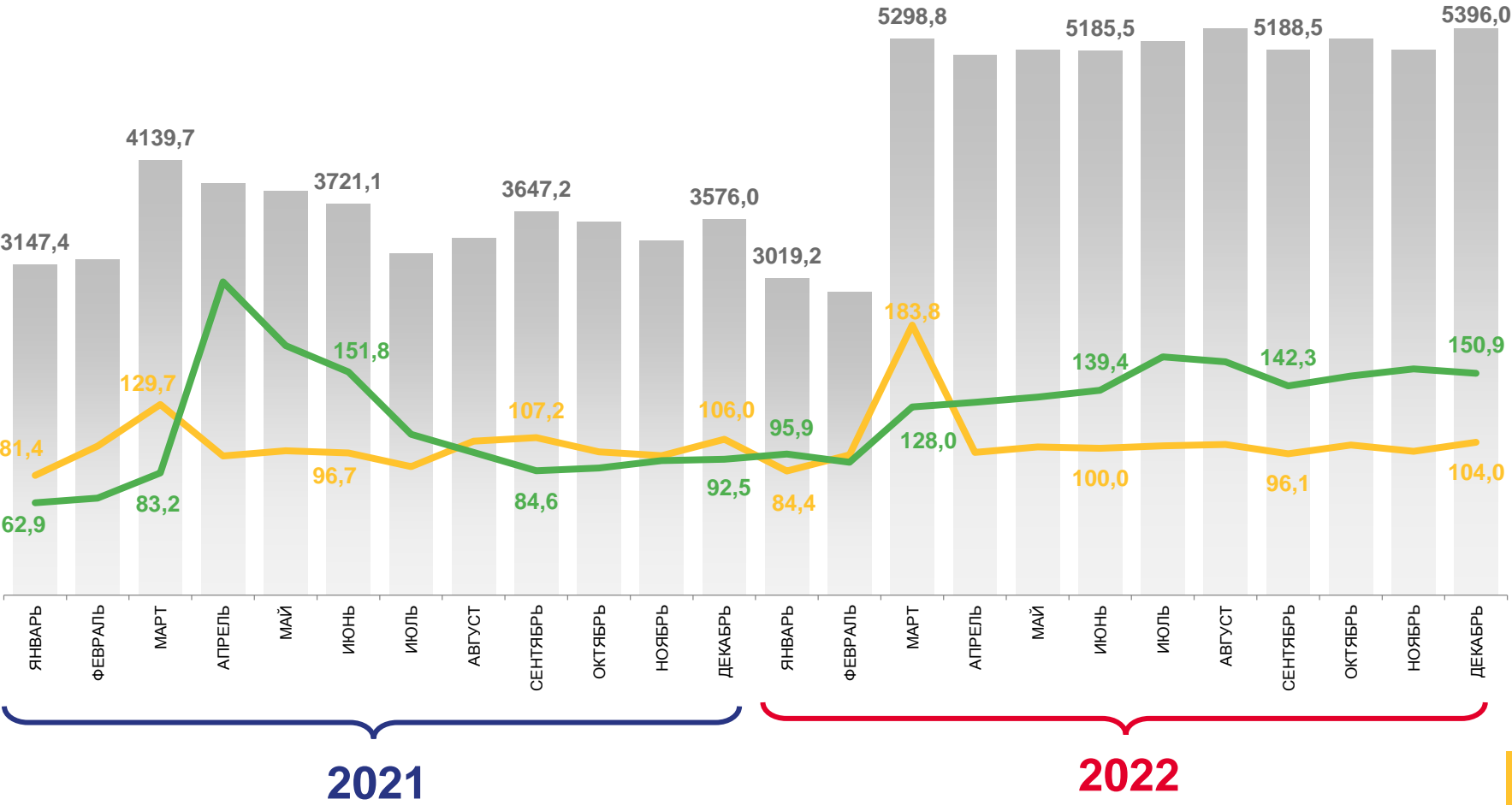
58 457,7

декабрь к ноябрю 2022 года

104,0%

2022 год к 2021 году

136,7%



Перевезено пассажиров (тыс. чел)



в % к предыдущему
месяцу



в % к соответствующему месяцу
предыдущего года



ПАССАЖИРООБОРОТ АВТОМОБИЛЬНОГО ТРАНСПОРТА ОБЩЕГО ПОЛЬЗОВАНИЯ В РЕСПУБЛИКЕ БУРЯТИЯ В 2022 ГОДУ



млн пасс.-км

824,3

декабрь к ноябрю 2022 года

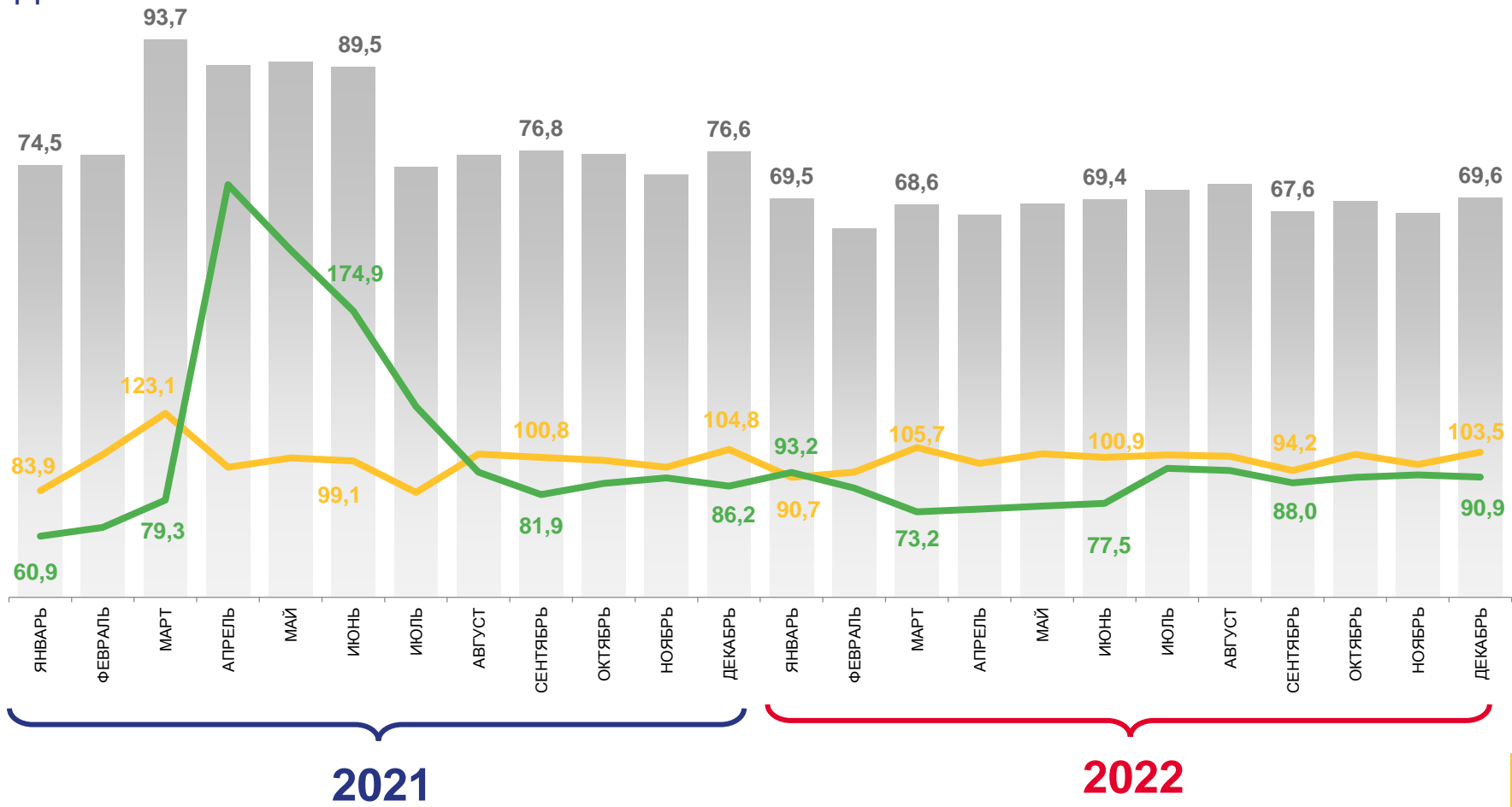


103,5%

2022 год к 2021 году



85,2%



Пассажирооборот (млн пасс.-километров)



в % к предыдущему месяцу



в % к соответствующему месяцу предыдущего года



ПЕРЕВЕЗЕНО ПАССАЖИРОВ АВТОМОБИЛЬНЫМ ТРАНСПОРТОМ ОБЩЕГО ПОЛЬЗОВАНИЯ В г. УЛАН-УДЭ



В 2022 ГОДУ



тыс. человек

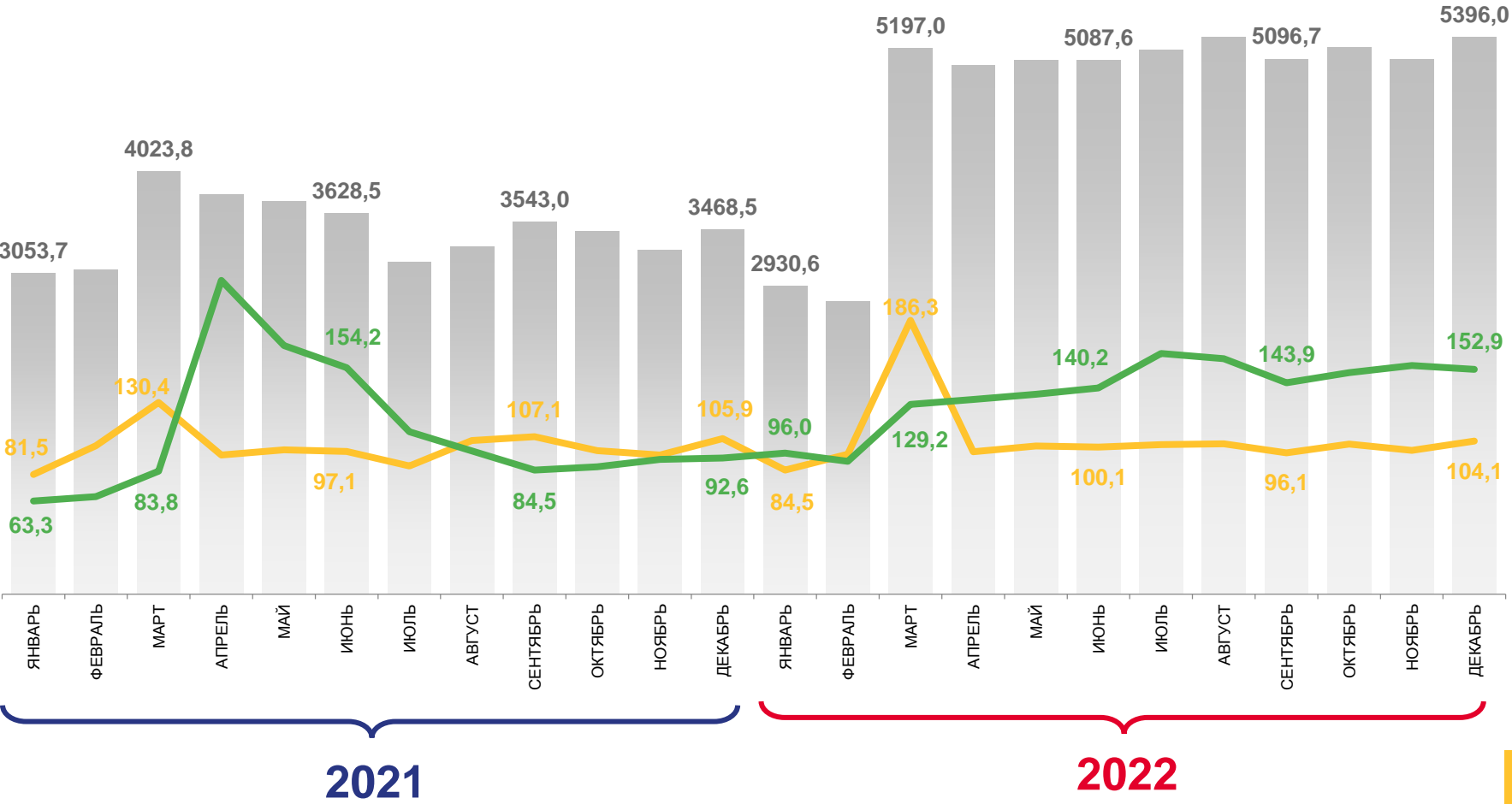
57 317,1

декабрь к ноябрю 2022 года

104,1%

2022 год к 2021 году

137,9%



Перевезено пассажиров (тыс. чел)



в % к предыдущему
месяцу



в % к соответствующему месяцу
предыдущего года



ПАССАЖИРООБОРОТ АВТОМОБИЛЬНОГО ТРАНСПОРТА ОБЩЕГО ПОЛЬЗОВАНИЯ В г. УЛАН-УДЭ В 2022 ГОДУ



млн пасс.-км

788,8

декабрь к ноябрю 2022 года

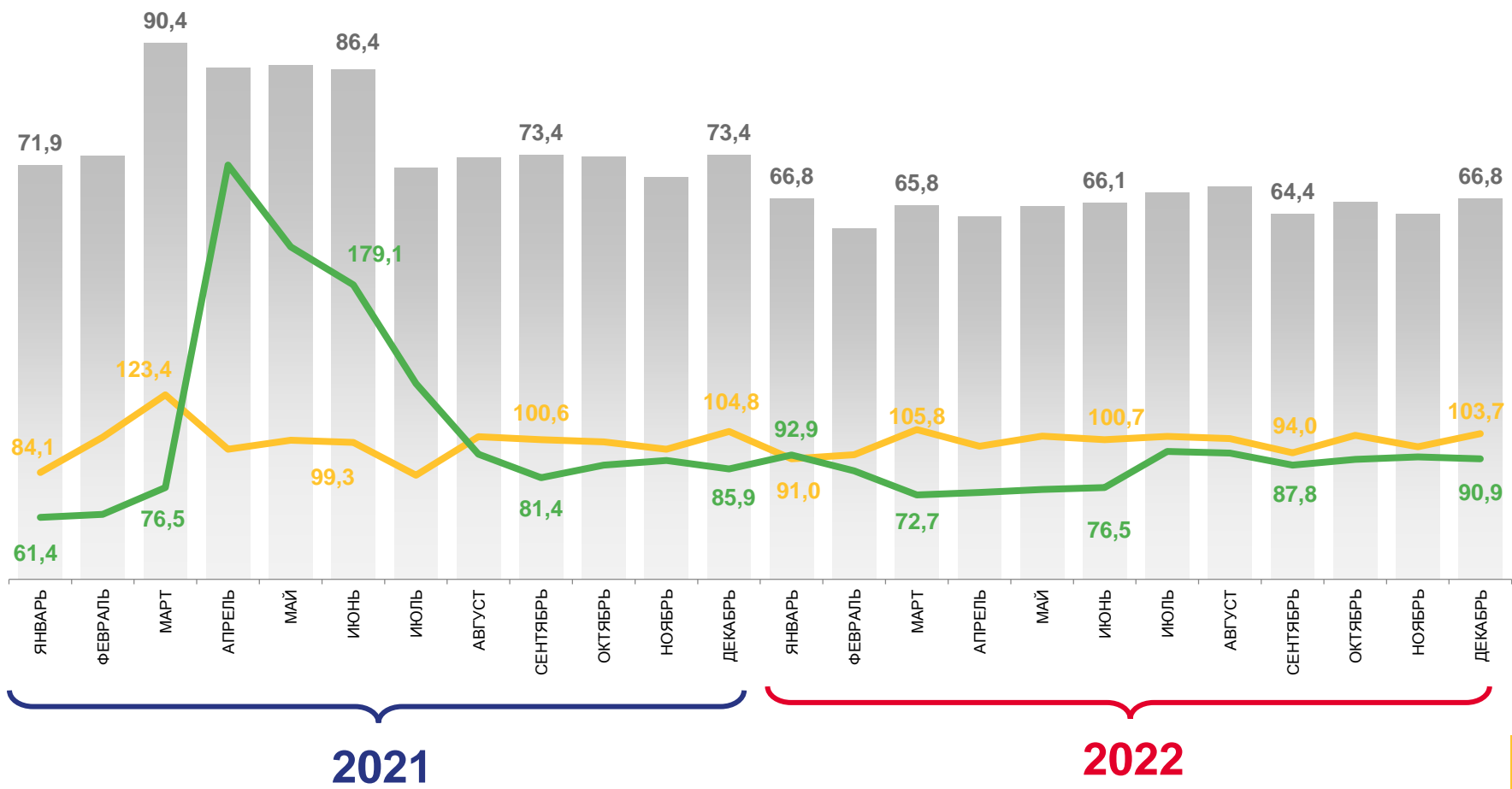


103,7%

2022 год к 2021 году



84,8%



Пассажирооборот (млн пасс.-километров)



в % к предыдущему месяцу



в % к соответствующему месяцу предыдущего года

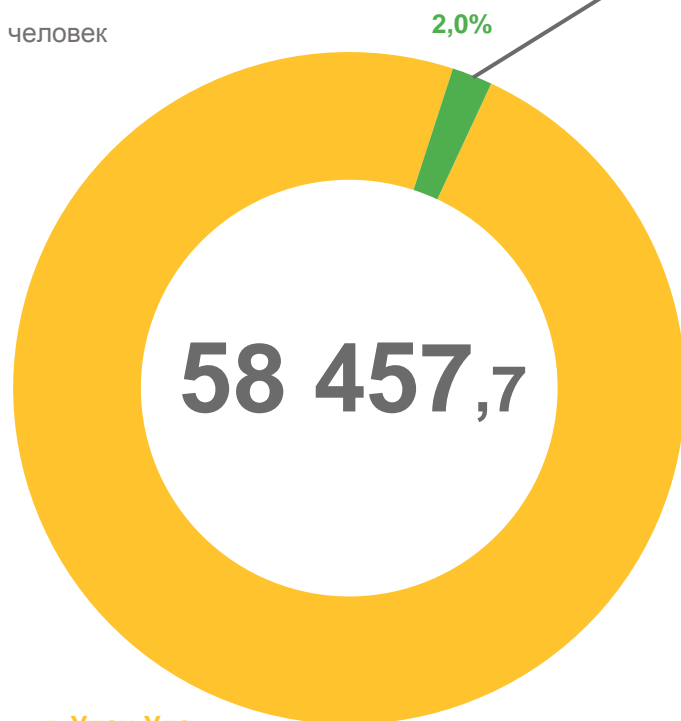




ПЕРЕВЕЗЕНО ПАССАЖИРОВ АВТОМОБИЛЬНЫМ ТРАНСПОРТОМ ОБЩЕГО ПОЛЬЗОВАНИЯ В РАЙОНАХ РЕСПУБЛИКИ БУРЯТИЯ

В 2022 ГОДУ

тыс. человек



г. Улан-Удэ
98,0%

Районы Республики

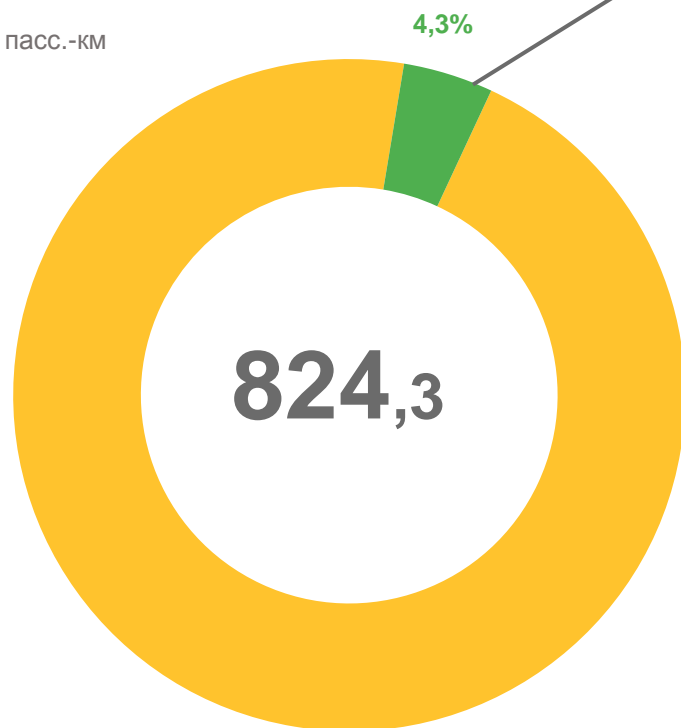




ПАССАЖИРООБОРОТ АВТОМОБИЛЬНОГО ТРАНСПОРТА ОБЩЕГО ПОЛЬЗОВАНИЯ В РАЙОНАХ РЕСПУБЛИКИ БУРЯТИЯ

В 2022 ГОДУ

млн пасс.-км



г. Улан-Удэ
95,7%

Районы Республики

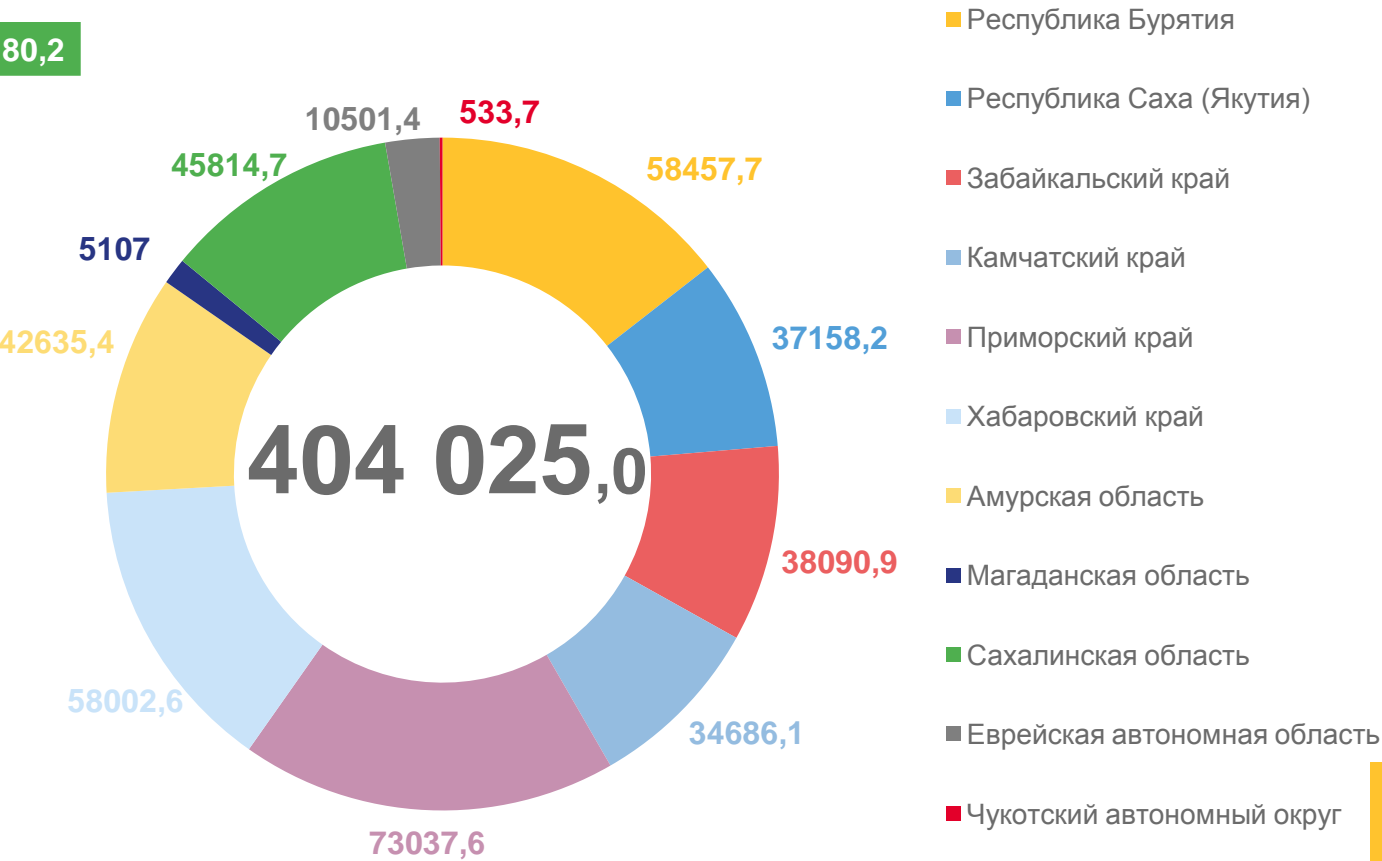




ПЕРЕВЕЗЕНО ПАССАЖИРОВ АВТОМОБИЛЬНЫМ ТРАНСПОРТОМ ОБЩЕГО ПОЛЬЗОВАНИЯ В ДФО

В 2022 ГОДУ
ТЫСЯЧ ЧЕЛОВЕК

2022 год к 2021 году, в %

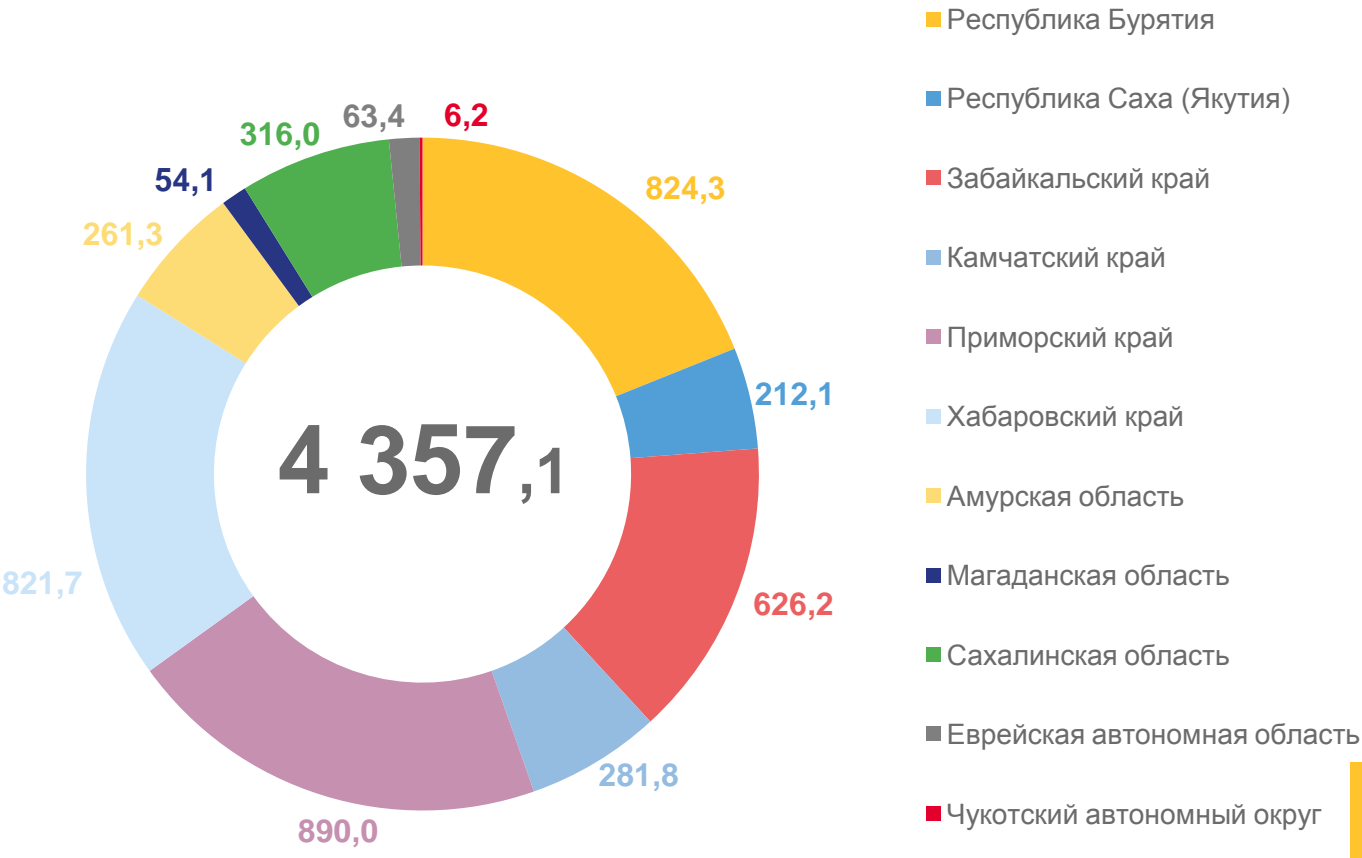




ПАССАЖИРООБОРОТ АВТОМОБИЛЬНОГО ТРАНСПОРТА ОБЩЕГО ПОЛЬЗОВАНИЯ В ДФО

В 2022 ГОДУ
МЛН ПАССАЖИРО-КИЛОМЕТРОВ

2022 год к 2021 году, в %



КОЛИЧЕСТВО ДТП С ПОСТРАДАВШИМИ ПО ДФО



В 2022 ГОДУ
ЕДИНИЦ





КОЛИЧЕСТВО ДТП С ПОСТРАДАВШИМИ ПО РЕСПУБЛИКЕ БУРЯТИЯ

В 2022 ГОДУ

единиц

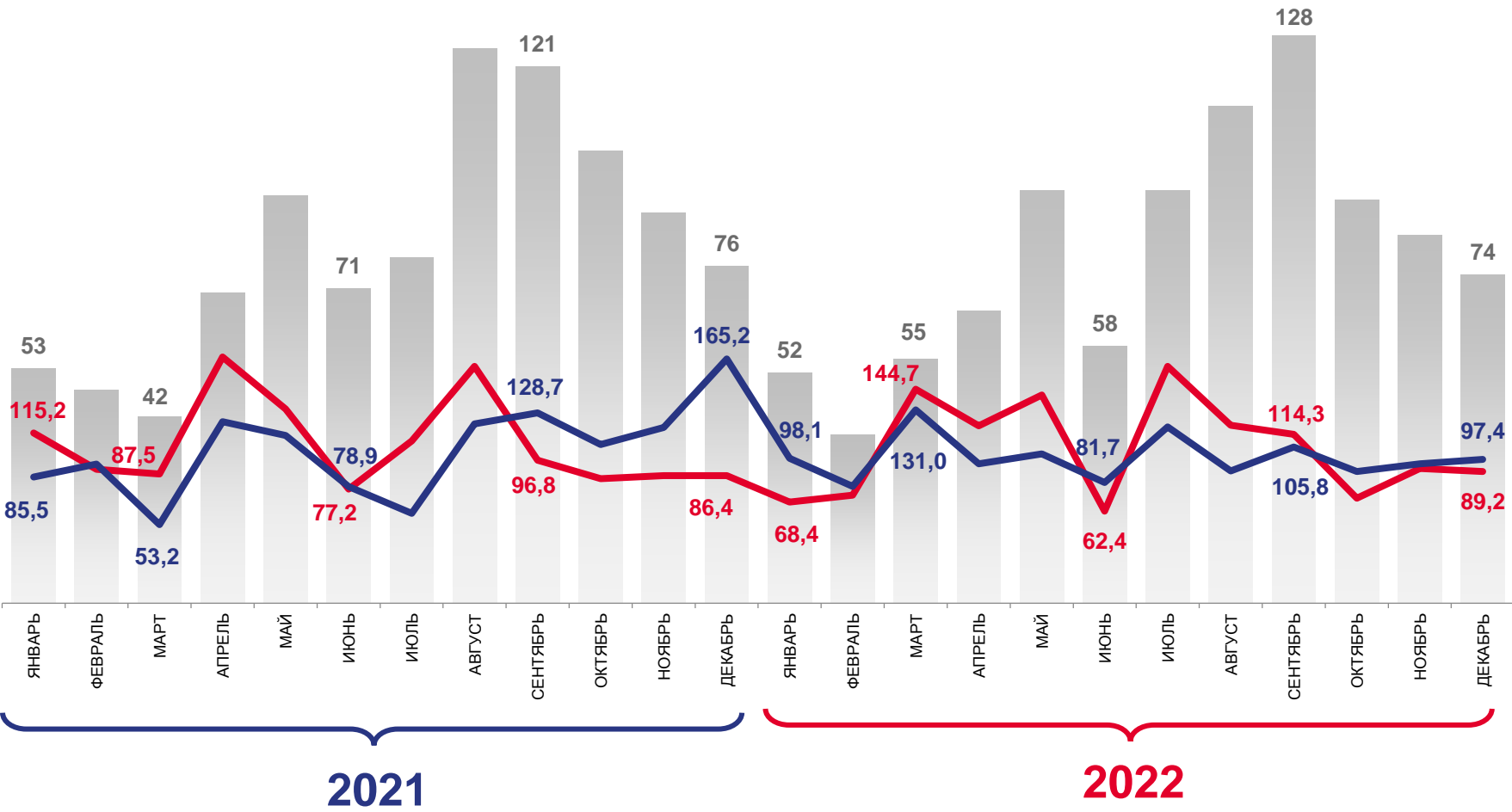
943

декабрь к ноябрю 2022 года

89,2%

2022 год к 2021 году

97,6%



Количество ДТП (единиц)

в % к предыдущему месяцу

в % к соответствующему месяцу предыдущего года